








Wahl des Chamer Gemeinderates

Stimmberechtigte		10'192	
Eingegangene Stimmrechtsausweise		4'144	
Eingegangene Wahlzettel		3'887	Stimmbeteiligung = 38.14 %
abzüglich: - leere Wahlzettel	18		
- ungültige Wahlzettel	7	25	
Gültige Wahlzettel		3'862	
Mögliche Stimmen		19'310	
abzüglich: - leere Stimmen	4'899		
- ungültige Stimmen	4	4'903	
Total Kandidatenstimmen		14'407	
Geteilt durch doppelte Anzahl Sitze		1'440.7	
Das absolute Mehr (§55 Abs. 2 WAG, BGS 131.1) beträgt		1'441	

abs. Mehr erreicht und gewählt

	abs.Mehr	
2 Helfenstein Georges		2'903
1 Blättler-Müller Christine		2'679
6 Grüter Arno		2'299
3 Ineichen Rolf		2'244
4 Alaj Drin		1'531
nicht gewählt		
5 Ambühl Roman		1'400
7 Soltermann Claus		1'351
Total:		14'407